
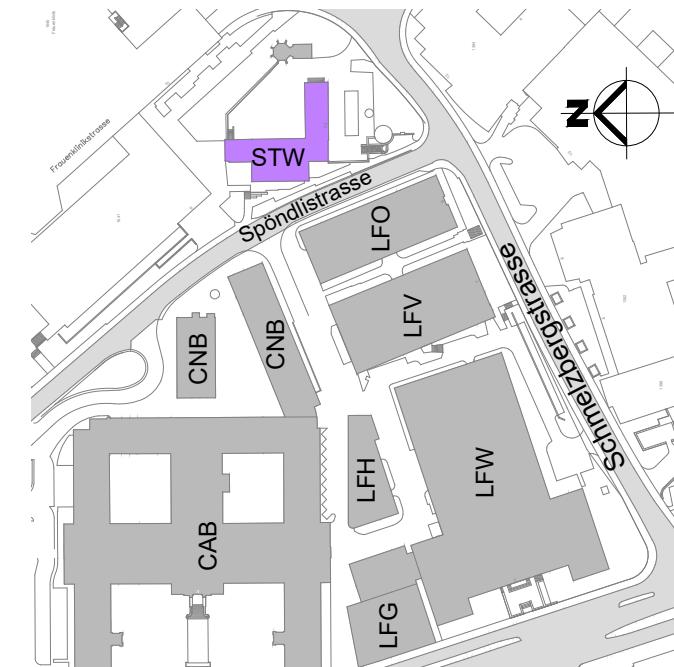


LEGENDE


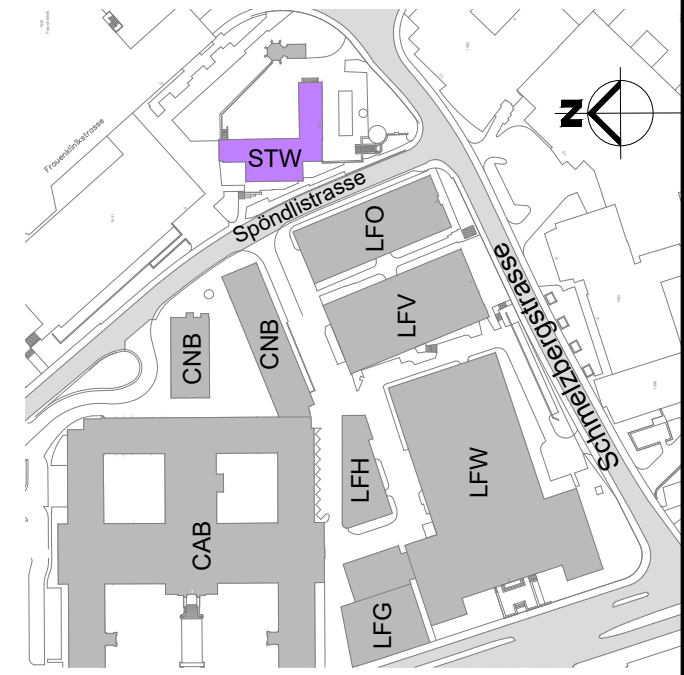
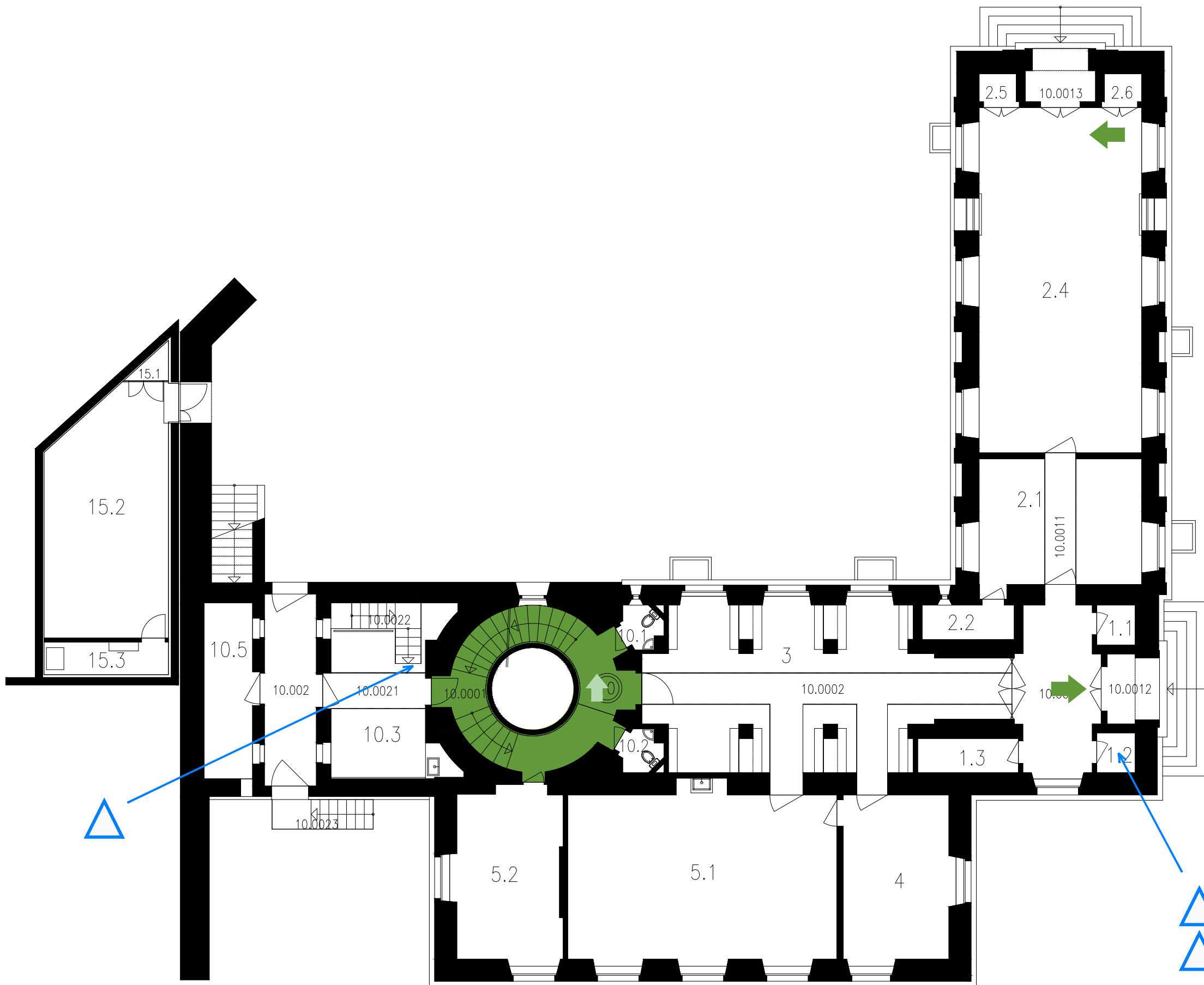
- Fluchtweg Korridor
- Fluchtweg Treppenhaus
- Luftraum
- Freizuhaltender Fluchtweg
- Fluchtwegmarkierung selbstleuchtend
- Fluchtwegmarkierung selbstleuchtend
- Fluchtwegmarkierung nachleuchtend
- 40 Wasserlöschposten Standort / Schlauchlänge in Meter
- Handfeuerlöscher



| | |
|---|----------------------|
| ETH Eidgenössische Technische Hochschule Zürich Swiss Federal Institute of Technology Zurich | STW |
| 1.UG | A-Geschoss |
| Schmelzbergstrasse 25 Fluchtwegplan ETH Zentrum | |
| Abt. SGU / R. Nisple | |
| Erstellt: ETH - SGU - RJU | Datum: 11. März 2021 |
| Revision: ETH - SGU - RJU | Datum: 23. März 2021 |

LEGENDE

- Fluchtweg Korridor
- Fluchtweg Treppenhaus
- Luftraum
- Freizuhaltender Fluchtweg
- Fluchtwegmarkierung selbstleuchtend
- Fluchtwegmarkierung selbstleuchtend
- Fluchtwegmarkierung nachleuchtend
- 40 Wasserlöschposten Standort / Schlauchlänge in Meter
- Handfeuerlöscher



| | | |
|---|----------------------|------------|
| ETH Eidgenössische Technische Hochschule Zürich Swiss Federal Institute of Technology Zurich | | STW |
| EG | B-Geschoß | |
| Schmelzbergstrasse 25 Fluchtwegplan ETH Zentrum | | |
| Abt. SGU / R. Nisple | | |
| Erstellt: ETH - SGU - RJU | Datum: 11. März 2021 | |
| Revision: ETH - SGU - RJU | Datum: 23. März 2021 | |